



















Nr.	Inventarnr.	Künstler, Datierung	Title	Material, Maße	Akt. Standort	Abbildung
1.	349-000-001	Heinz Rasch (1902 - 1996) 1960/1970?	14-geschossiges Hängewohnhaus Modell des Gesamtgebäudes	Ausgabe: Holz, Karton, Papier, Kunststofffolie, Plexiglas, Islandmoos, Metall, tw farbig gefasst bzw mit Folienschreiber liniert, auf beschichteter Spanplatte Objektmaß: 63 x 45 x 45 cm Kistenmaß: 65 x 50 x 50 cm Karton		
2.	349-000-002	Flesch, Modellbau Heinz Rasch (1902 - 1996) 1957	10-geschossiges Hängehaus Modell des Gesamtgebäudes	Ausgabe: Holz, Karton, Kunststofffolie, Papier auf beschichtetem Sperrholz : Holz, Karton, Kunststofffolie, Papier auf beschichtetem Sperrholz Objektmaß: 45,2 x 45,3 x 45 cm		
3.	349-000-022	Rolf Rasch (1933 - 1999), Modellbau Heinz Rasch (1902 - 1996) 1956	20-geschossiges Hängehaus mit Luftschuttkern Modell des Gesamtgebäudes	Ausgabe: Holz, Karton, Kunststofffolie, Papier, tw farbig gefasst, auf Sperrholz : Holz, Karton, Kunststofffolie, Papier, tw farbig gefasst, auf Sperrholz		






				Objektmaß: 37 x 14 x 14 cm	
4.	349-000-004	Heinz Rasch (1902 - 1996) 1960/1970?	6-geschossiges Hängehaus mit Wendeltreppe Modell des Gesamtgebäudes	Ausgabe: Holz, Karton, Kunststoffolie, Papier, tw farbig gefasst, auf Spanplatte : Holz, Karton, Kunststoffolie, Papier, tw farbig gefasst, auf Spanplatte	
				Objektmaß: 41 x 29,5 x 29,5 cm	
5.	349-000-005	Heinz Rasch (1902 - 1996) 1960/1970?	Projekt mit Schwebbahn Modell des Gesamtgebäudes mit Umgebung	Ausgabe: Holz, Styropor, Karton, Islandmoos : Holz, Styropor, Karton, Islandmoos	
				Objektmaß: 11,5 x 45,8 x 45,1 cm	
6.	349-000-000	Heinz Rasch (1902 - 1996)	Architektenblatt		






7.	349-000-006	Heinz Rasch (1902 - 1996) 1960/1970?	13-geschossiges Hängehaus Modell des Gesamtgebäudes	Ausgabe: Gips, Papier, Pappe, Kunststoffolie, Schnur auf Holz Objektmaß: 43,5 x 64 x 49 cm	
8.	349-000-007	Heinz Rasch (1902 - 1996) 1963	Sparkasse Wuppertal, 16-geschossiges Hängehaus (Wettbewerb) Modell des Gesamtgebäudes	Ausgabe: Holz, Plexiglas, Pappe Objektmaß: 72 x 134,5 x 60 cm Maßstab: 1:100	
9.	349-000-008	Heinz Rasch (1902 - 1996) 1950/1960?	24-geschossiges Hängehaus Modell des Gesamtgebäudes mit Umgebung	Ausgabe: Pappe, Kunststoff, Draht, Pflanzenteile auf Holz Objektmaß: 31,5 x 123 x 26 cm	
10.	349-000-009	Heinz Rasch (1902 - 1996) 1964	Rundhauskonstruktion mit Decken aus gefaltetem Blech Modell des Gesamtgebäudes	Ausgabe: Wellpappe, gefaltetes Papier Objektmaß: 45,5 x 36 x 36 cm	






11.	349-000-010	Heinz Rasch (1902 - 1996) 1963	Wahrzeichen Essen, 15-geschossiges Hängehaus (Wettbewerb) Modell des Gesamtgebäudes	Ausgabe: Plexiglas, Kunststoff, Faden auf Holz Objektmaß: 24 x 28 x 26 cm Maßstab: 1:500	
12.	349-000-011	Heinz Rasch (1902 - 1996) 1956	20-geschossiges Glashochhaus (Hängehaus) Modell des Gesamtgebäudes	Ausgabe: Holz, Gummi, Pappe, Plexiglas, Schnur Kistenmaß: 64 x 47 x 47 cm	
13.	349-000-026	Heinz Rasch (1902 - 1996) 1955	Verwaltungsgebäude Walzwerk (Projekt), Vorschlag 3 Modell des Gesamtgebäudes (Anbau) mit Umgebung, Variante	Ausgabe: Holz, Pappe, Kunststofffolie Objektmaß: 15 x 12,5 x 12,5 cm nur Anbau Gesamtmaß: 24,5 x 69 x 43 cm	
14.	349-000-013	Flesch, Modellbau Heinz Rasch (1902 - 1996) 1960/1970?	5-geschossiges Terrassenhängehaus Modell des Gesamtgebäudes	Ausgabe: Holz, Kunststoff auf Holz Objektmaß: 11,5 x 11,5 x 10,5 cm	






15.	349-000-014	Flesch, Modellbau Heinz Rasch (1902 - 1996) 1960/1970?	7-geschossiges Terrassenhängehaus Modell des Gesamtgebäudes	Ausgabe: Holz, Kunststoff auf Holz Objektmaß: 14,5 x 11,5 x 10,5 cm	
16.	349-000-015	Flesch, Modellbau Heinz Rasch (1902 - 1996) 1960/1970?	9-geschossiges Terrassenhängehaus Modell des Gesamtgebäudes	Ausgabe: Kunststoff, Plexiglas auf Holz Objektmaß: 17,5 x 15 x 11 cm	
17.	349-000-016	Heinz Rasch (1902 - 1996) 1958	Wendelrampen- und Hängeparkgarage für 32 PKW je Etage Modell des Gesamtgebäudes	Ausgabe: Holz, Pappe, Draht auf Sperrholz Objektmaß: 15 x 26,5 x 12 cm	
18.	349-000-023	Rolf Rasch (1933 - 1999), Modellbau Heinz Rasch (1902 - 1996) 1956	Kopf für das rechteckige Hängehaus in Beton Modell eines Gebäudeteiles	Ausgabe: Holz, bemalt Objektmaß: 21,5 x 24 x 22 cm	


19.	349-000-018	Heinz Rasch (1902 - 1996) 1963	Rathaus Essen, Variante A Modell des Gesamtgebäudes	Ausgabe: Holz, Kunststoff auf Holz Objektmaß: 32 x 60 x 25 cm	
20.	349-000-021	Heinz Rasch (1902 - 1996) 1960/1970?	3 mehrgeschossige Hängehäuser Modell der Gesamtgebäude	Ausgabe: Holz, Klebefolie auf Holz, bemalt Objektmaß: 18 x 40 x 30 cm	
21.	349-000-024	Flesch, Modellbau Heinz Rasch (1902 - 1996) 1960/1970?	5-geschossiges Terrassenhängehaus Modell des Gesamtgebäudes	Ausgabe: Kunststoff, Plexiglas auf Holz Objektmaß: 11,5 x 12 x 10,5 cm	
22.	349-000-025	Heinz Rasch (1902 - 1996) 1955	Verwaltungsgebäude Walzwerk (Projekt) Modell des Gesamtgebäudes (Anbau) mit Umgebung, Variante	Ausgabe: Holz, Kunststofffolie, Pappe auf Holz Objektmaß: 9,5 x 32 x 10 cm nur Anbau Gesamtmaß: 24,5 x 69 x 43 cm	
23.	349-000-012	Flesch, Modellbau Heinz Rasch (1902 - 1996) 1957	Hängehausgruppe Eintrachtstraße Modell des Gesamtgebäudes	Ausgabe: Holz, Pappe, geschöpftes Papier auf Sperrholz, Hartfaserplatte Objektmaß: 11 x 52 x 40 cm	

24.	349-000-019	Heinz Rasch (1902 - 1996) 1963	Rathaus Essen, Variante B Modell des Gesamtgebäudes	Ausgabe: Holz, Kunststoff Objektmaß: 32 x 60 x 25 cm	
25.	349-000-003	Heinz Rasch (1902 - 1996) 1964	Rathaus Gevelsberg (Wettbewerb) Modell des Gesamtgebäudes	Ausgabe: Pappe, Kunststoff, Plexiglas, Pflanzenmaterial auf Holz Objektmaß: 4 x 32 x 18 cm	
26.	349-000-020	Heinz Rasch (1902 - 1996) 1948 - 1952	Karosseriewerke Josef Hebmüller & Söhne Modell des Gesamtgebäudes	Ausgabe: Holz, Papier, Tusche, Metall auf Holz Objektmaß: 25,5 x 78 x 62 cm	
27.	349-000-017	Heinz Rasch (1902 - 1996) 1950/1960?	Unbekanntes Gebäude mit Anbau Modell des Gesamtgebäudes	Ausgabe: Holz, Papier, Draht, Kunststoffolie Objektmaß: 21 x 46 x 18 cm Objektmaß: 19 x 18,5 x 6 cm Anbau	
28.	349-000-027	Heinz Rasch (1902 - 1996) 1960/1970?	Unbekanntes Hochhausprojekt (Wettbewerb) Modell des Gesamtgebäudes	Ausgabe: Holz, Plexiglas, weiß bemalt, Papier, Tusche, Bleistift auf Sperrholz Objektmaß: 13 x 25 x 21 cm	

29.	349-000-028	Heinz Rasch (1902 - 1996) 1960/1970?	Unbekanntes Projekt mit 20 Hängehochhäusern Städtebauliches Modell	Ausgabe: Pappe, Papier auf Holz, farbig bemalt Objektmaß: 2,8 x 56 x 41,5 cm	
30.	349-000-029	Heinz Rasch (1902 - 1996) 1960/1970?	Unbekanntes Projekt (Siedlung mit 2 austauschbaren Haustypen) Städtebauliches Modell	Ausgabe: Gips auf Holz Objektmaß: 19 x 65 x 35,5 cm	
31.	349-000-030	Heinz Rasch (1902 - 1996) 1960/1970?	Unbekanntes Projekt (Doppeltreppenhaus) Modell	Ausgabe: Pappe, Kunststoff, Kunststofffolie Objektmaß: 34 x 16 x 5 cm	
32.	349-000-031	Heinz Rasch (1902 - 1996) 1950/1960?	Verkehrssichere Bandstadt mit Wohn- und Geschäftinseln Städtebauliches Modell	Ausgabe: Pappe, Holz, Moosgummi, bemalt auf Holz, bemalt Objektmaß: 80 x 70 x 3,5 cm	
33.	349-000-032	Heinz Rasch (1902 - 1996) 1950/1960?	Unbekanntes Projekt, Industriegebäude (Wettbewerb) Einsatzmodell des Gesamtgebäudes mit Umgebung	Ausgabe: Pappe, Kunststoff, Islandmoos auf Gips (metallverstärkt) Objektmaß: 13,5 x 80 x 32 cm	

34.	349-000-033	Flesch, Modellbau Heinz Rasch (1902 - 1996) 1950/1960?	Unbekanntes Projekt, Verkehrsführung Städtebauliches Modell	Ausgabe: Holz, Pappe, bemalt, Pflanzenmaterial auf Holz Objektmaß: 14,5 x 71 x 40 cm	
35.	349-000-034	Heinz Rasch (1902 - 1996) 1960/1970?	Unbekanntes Projekt (Wohnsiedlung mit 5 Hochhäusern) Städtebauliches Modell	Ausgabe: Gips, Metall auf Holz Objektmaß: 21,5 x 100 x 50 cm	
36.	349-000-035	Heinz Rasch (1902 - 1996) 1960/1970?	9-geschossiges Hochhaus Modell des Gesamtgebäudes	Ausgabe: Gips, Draht, auf Holz Objektmaß: 37 x 55 x 50 cm	
37.	349-000-036	Heinz Rasch (1902 - 1996) ca. 1950?	Unbekanntes Projekt Modell	Ausgabe: Papier, Pappe, Klebestreifen / Tesafilm, Tusche Objektmaß: 8 x 27,5 x 14 cm	
38.	349-000-037	Heinz Rasch (1902 - 1996) 1960/1970?	Unbekanntes Projekt, Variante 1 (Wettbewerb) Modell	Ausgabe: Gips, Holz, Karton Objektmaß: 7 x 21 x 17 cm	

39.	349-000-038	Heinz Rasch (1902 - 1996) 1960/1970?	Unbekanntes Projekt, Variante 2 (Wettbewerb) Modell	Ausgabe: Gips, Holz, Karton Objektmaß: 7 x 21 x 17 cm	
40.	349-000-039	Heinz Rasch (1902 - 1996) 1960/1970?	Unbekanntes Projekt, Variante 3 (Wettbewerb) Modell	Ausgabe: Gips, Holz, Karton, Metall Objektmaß: 7 x 21 x 17 cm	
41.	349-000-040	Heinz Rasch (1902 - 1996) 1960/1970?	Unbekanntes Projekt, Variante 1 (Wettbewerb) Modell	Ausgabe: Holz, Draht Objektmaß: 16 x 11 x 11 cm	
42.	349-000-041	Heinz Rasch (1902 - 1996) 1960/1970?	Unbekanntes Projekt, Variante 2 (Wettbewerb) Modell	Ausgabe: Holz, Karton Objektmaß: 13 x 11 x 11 cm	
43.	349-xxx-042	Heinz Rasch (1902 - 1996)	Materialproben Originales Baumaterial	Ausgabe: Faserzement (Eternit), Holz : Holz, Reißzwecke Objektmaß: 15 x 13 x 4,2 cm links Objektmaß: 11,5 x 18,5 x 4 cm rechts	

44.	349-xxx-043	Heinz Rasch (1902 - 1996)	Kreisscheiben (Rohmaterial für Hängehäuser ?)	Ausgabe: Holz, 2 davon weiß bemalt, tw. Bleistift	
			Originales Baumaterial	Objektmaß: je ca. 0,5 x 21 x 21 cm	
45.	349-000-044	Heinz Rasch (1902 - 1996) 1950 - 1980 (?)	2 Fragmente (Kreuz, Fensterfläche) Modellteile	Ausgabe: Holz, bemalt (Kreuz); Kunststoff, Tusche (Fenster) Objektmaß: 5,2 x 3 x 0,5 cm Kreuz Objektmaß: 17,5 x 3,6 x 0,1 cm	